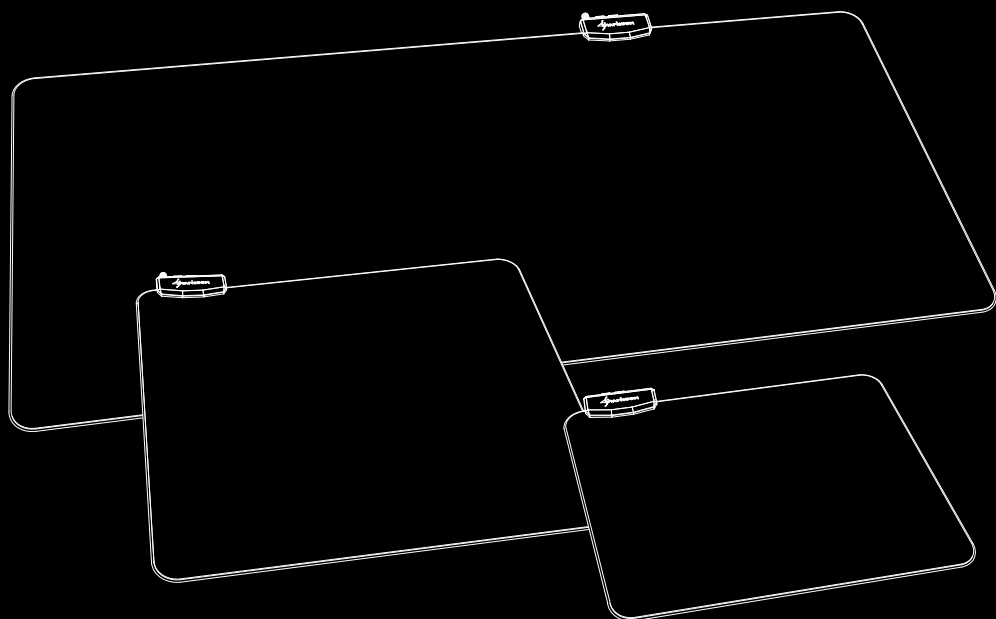


Sharkoon



1337 *RGB* SERIES

Manuale dell'utente

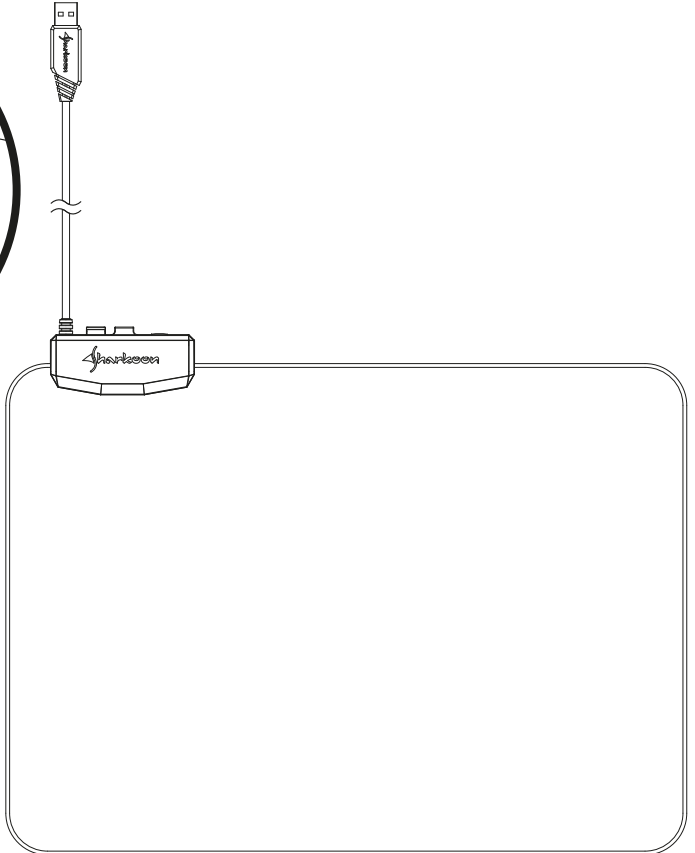
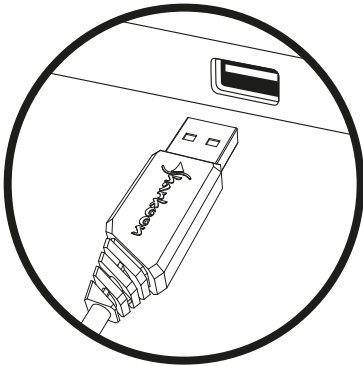
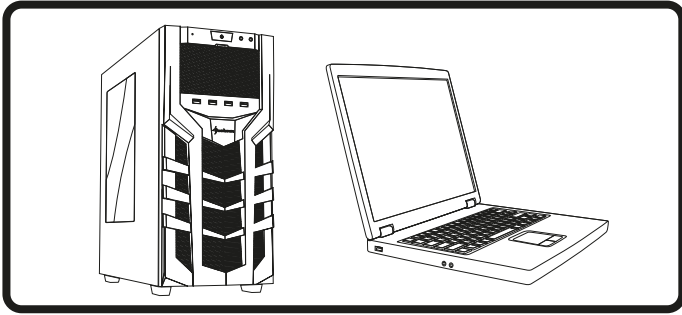
Specifiche tecniche

Generale:	1337 RGB	1337 RGB XL	1337 RGB XXL
■ Superficie	Tessuto	Tessuto	Tessuto
■ Illuminazione personalizzabile	✓	✓	✓
■ Base in gomma antiscivolo	✓	✓	✓
■ Rifiniture resistenti	✓	✓	✓
■ Cavo rivestito in treccia di tessuto	✓	✓	✓
■ Lunghezza cavo	180 cm	180 cm	180 cm
■ Connettore	USB	USB	USB
■ Altezza	3 mm	3 mm	3 mm
■ Peso incl. del cavo	225 g	400 g	800 g
■ Dimensioni (L x P x A)	359 x 279 x 9 mm	450 x 380 x 9 mm	905 x 425 x 9 mm

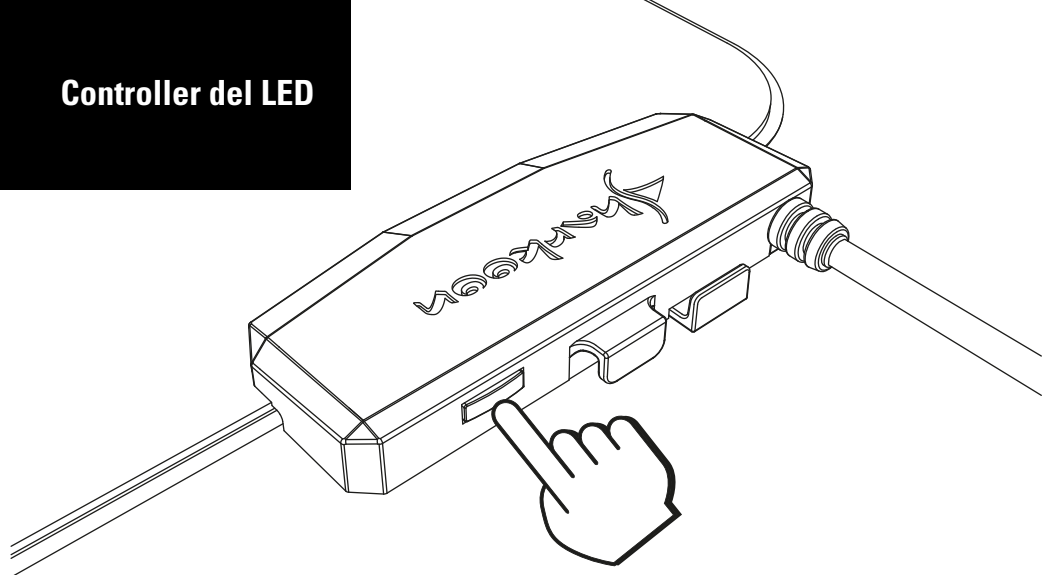
Contenuto della confezione:

■ 1337 RGB	✓	✓	✓
■ Manuale dell'utente	✓	✓	✓

Connettore USB



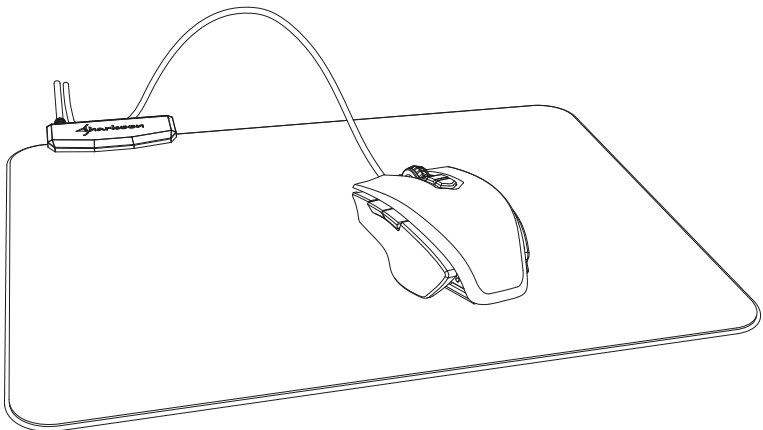
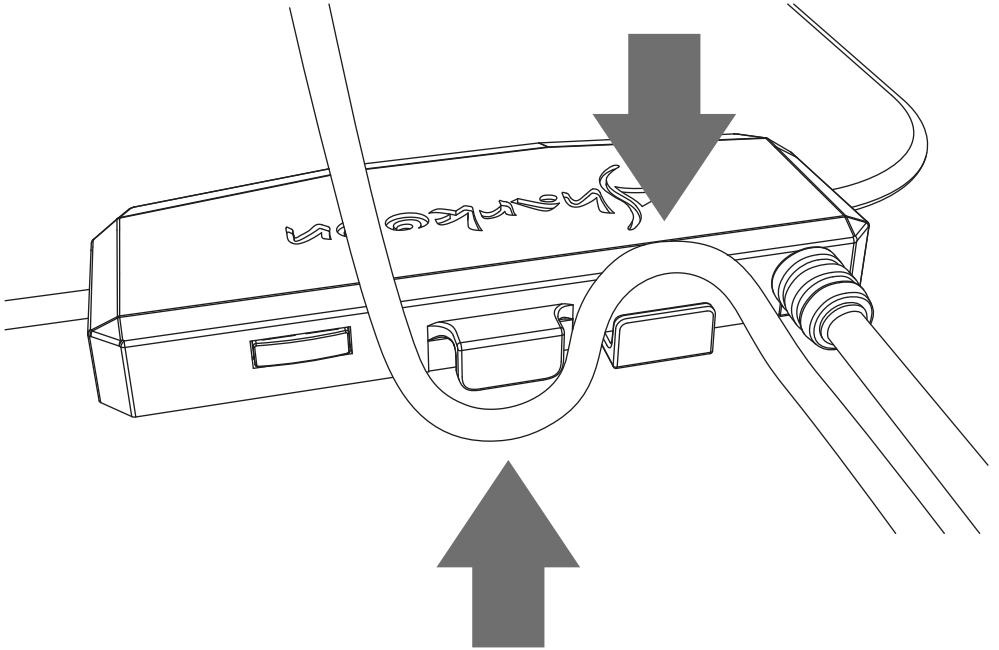
Controller del LED



Con l'illuminazione spenta premere il tasto presente sul controller due volte in rapida successione per avviare l'illuminazione. All'accensione è preimpostata la modalità permanente (vedere di seguito la "modalità illuminazione"), mentre il verde è impostato come colore predefinito. Premere il pulsante del controller una volta per cambiare il colore. La sequenza dei colori è la seguente: verde, rosso, blu, giallo, azzurro, lilla ed infine bianco. Premere e tenere premuto il pulsante del controller per ridurre l'illuminazione. Premere il pulsante del controller due volte in rapida successione per passare alla modalità di illuminazione successiva. Questa modalità fa pulsare il colore attualmente selezionato. Premere il pulsante del controller una volta per cambiare il colore nella sequenza sopra indicata. Premere il pulsante due volte in rapida successione per passare alla successiva modalità di illuminazione. Nella terza modalità di illuminazione, i colori cambiano automaticamente e continuamente, ossia in RGB. Premere il pulsante del controller una volta per interrompere il cambio colore e mantenere il colore attualmente visualizzato. Premere di nuovo il pulsante per riavviare la carica del colore. Premere e tenere premuto il pulsante per ridurre l'illuminazione. Per spegnere l'illuminazione, premere il pulsante del controller due volte in rapida successione.

Modalità d'illuminazione	Premere una volta	Premere e tenere premuto	Premere due volte
Spenta	Non disponibile	Non disponibile	Illuminazione accesa
Permanente	Colore successivo	Regolazione intensità illuminazione	Modalità successiva
Non disponibile	Colore successivo	Non disponibile	Modalità successiva
Cambio colore	Blocca il cambio di colore	Regolazione intensità illuminazione	Illuminazione spenta

Guida passacavo per il mouse



Avvertenze legali


Per potenziali perdite dei dati, in particolare a causa di un trattamento inappropriato, SHARKOON non si assume alcuna responsabilità in merito. Tutti i prodotti e le descrizioni riportate sono marchi e/o marchi registrati dei rispettivi produttori e vengono accettati come protetti. Come parte della politica di miglioramento del prodotto di SHARKOON, i prodotti sono soggetti a cambi del Design e le specifiche sono soggette a modifiche senza preavviso. Le specifiche possono variare nei diversi paesi. I diritti del software allegato appartengono ai rispettivi proprietari. Si prega di notare prima i termini di licenza di uso del produttore.

Tutti i diritti sono riservati in particolare (anche per gli estratti) per traduzioni, ristampe, riproduzione tramite copia e metodi simili. I trasgressori sono passibili di risarcimento danni. Tutti i diritti sono riservati, in particolare per la concessione di brevetti o di registrazione. Disponibilità e modifiche tecniche sono riservate.

Smaltimento vecchio dispositivo

Il prodotto è stato progettato e realizzato con materiali e componenti che possono essere riciclati e riutilizzati di alta qualità.



Questo simbolo (bidone ruote) sul dispositivo, significa che per questo vale la direttiva europea 2012/19/ EU. La preghiamo di informarsi sulle modalità di raccolta differenziata di  apparecchiature elettriche ed elettroniche nel Suo paese.

Siate sicuri di fare riferimento alle leggi in vigore nel vostro paese e non gettare i vecchi prodotti nei normali rifiuti domestici. Il corretto smaltimento dei vecchi dispositivi, contribuisce a prevenire l'ambiente e le persone da possibili conseguenze negative.

SHARKOON Technologies GmbH
Siemensstraße 38
35440 Linden
Germany

© **SHARKOON Technologies 2018**

info@sharkoon.com
www.sharkoon.com